

ELEKTRIČNA DEKA

UPUTE ZA UPORABU

HR



SENCOR®

SUB 281BE / SUB 281BL

Prije uporabe pažljivo pročitajte upute, čak i ako ste se već koristili sličnim uređajima. Prilikom uporabe držite se isključivo navedenih uputa. Upute za uporabu spremite na sigurno kako biste ih i ubuduće mogli pregledati.

Originalnu kutiju, uključujući materijal u koji je proizvod zapakiran, jamstveni list i račun čuvajte barem do isteka jamstva. Ukoliko uređaj prevozite ili šaljete poštom, spremite ga u originalnu kartonsku kutiju u kojoj ste ga dobili kako biste ga maksimalno zaštitili (npr. prilikom selidbe ili slanja na popravak).

HR-1





SADRŽAJ

VAŽNE UPUTE ZA SIGURNU UPORABU	3
OBJAŠNJENJE SIMBOLA	4
UPUTE ZA UPORABU	4
ČIŠĆENJE I ODRŽAVANJE	4
TEHNIČKI DETALJI	5
UPUTE I INFORMACIJE O ODLAGANJU STAROG PAKIRANJA	5
ODLAGANJE RABLJENE ELEKTRIČNE I ELEKTRONIČKE OPREME	6

VAŽNE UPUTE ZA SIGURNU UPORABU

- 1) Pažljivo raspakirajte proizvod i pripazite da ne bacite pakiranje prije nego što pronađete i izvadite sve potrebne dijelove.
- 2) Ovim proizvodom smiju rukovati pojedinci (uključujući djecu) s tjelesnim ili psihičkim oštećenjima i neiskusne osobe, ali samo ako ga znaju koristiti na siguran način ili ako su pod budnim okom kvalificiranog pojedinca koji je zadužen za njihovu sigurnost.
- 3) Ni u kojem slučaju ne smijete pokušavati mijenjati dijelove ili popravljati ovaj proizvod sami jer se izlažete opasnosti od strujnog udara! Popravke i preinake prepustite specijaliziranoj tvrtki/servisu. Nipošto nemojte prčkati po proizvodu tijekom trajanja jamstva jer biste ga time mogli poništiti.
- 4) Električnom se dekom nemojte koristiti ukoliko imate mokre ruke ili stopala.
- 5) Deku rabite i držite podalje od zapaljivih ili nestabilnih tvari i otopina.
- 6) Deku nemojte izlagati ekstremnim temperaturama, izravnoj sunčevoj svjetlosti i intenzivnoj vlazi; nemojte je rabiti u prašnjavim prostorijama.
- 7) Deku nemojte ostavljati blizu grijača, otvorenog plamena i kućanskih aparata ili uređaja koji su izvori topline.
- 8) Ova je deka namijenjena za uporabu u domaćinstvu. Njome se nemojte koristiti u industrijskom okruženju ili na otvorenom!
- 9) Ova je deka namijenjena za uporabu u bolnici.
- 10) Električnu deku koristite isključivo u svrhe za koje je namijenjena.
- 11) Prije negoli deku uključite u struju, provjerite odgovara li napon naveden na etiketi naponu struje u utičnici.
- 12) Kabel nemojte postavljati blizu vrućih mjesta ili oštih predmeta. Na kabel nemojte stavljati teške predmete; postavite ga tako da se po njemu ne može gaziti ili o njega spoticati. Pripazite da kabel ne dotiče vruću površinu.
- 13) Ako se kabel ošteti, popravak prepustite ovlaštenom serviseru kako biste izbjegli moguće rizike. Zabranjeno je koristiti se dekom kojoj je kabel ili utikač oštećen.
- 14) Kad isključujete deku, nipošto nemojte vući kabel.
- 15) Deku nemojte prskati vodom ili bilo kojom drugom tekućinom. Dok je uključena, nipošto je nemojte uranjati u vodu ili neku drugu tekućinu.
- 16) Električnom se dekom nemojte koristiti blizu kade, umivaonika ili nekog drugog spremnika s vodom.
- 17) Ukoliko deku ne rabite ili znate da to neko vrijeme nećete činiti, isključite je, a kabel odspojite iz utičnice. Isto to učinite i prije čišćenja.
- 18) Deka ne smije ostati uključena ako nije pod nadzorom.
- 19) Prije negoli je spremite, deka se mora potpuno ohladiti.
- 20) Budite osobito pažljivi ako se dekom koristite blizu djece. Držite je podalje od njihova doseg. Djeca moraju biti pod budnim okom odraslih kako se ne bi igrala ovim proizvodom.
- 21) Proizvod nemojte koristiti za zagrijavanje prostorije.
- 22) Električnu deku nemojte stavljati ispod madraca.
- 23) Električnu deku nemojte bušiti iglom ili drugim oštrim predmetima.
- 24) Na deku nemojte stavljati velike i teške predmete poput prtljage i sličnog.
- 25) Pripazite da prekidač ne pokrijete dekama, jastucima i sličnim predmetima kako biste ga lako mogli doseći.
- 26) Dok je deka uključena, nemojte je savijati ili gužvati.
- 27) Preporučljivo je da se električnom dekom ne koristite na rasklopivim krevetima. Ukoliko to ipak činite, pripazite da pritom ne bude savijena i da kabel ne zapinje za krevet.
- 28) Proizvođač nije odgovoran za štetu nastalu nepravilnom uporabom ovog proizvoda i njegovih dijelova (ozljede, opekline, požar, kvarenje hrane i tako dalje).

OBJAŠNENJE SIMBOLA

	Proizvod se smije prati isključivo ručno, i to na temperaturi od najviše 40 °C. Proizvod se ne smije prati u perilici rublja.		Proizvod se ne smije izbjeljivati.
	Proizvod se ne smije sušiti u sušilici rublja.		Proizvod se ne smije glačati. Zabranjeno ga je pariti.

UPUTE ZA UPORABU

- 1) Električnu deku razmotajte na mjestu gdje ćete se njome koristiti. Pritom ne smije biti presavijena, a kabel s upravljačem mora biti bliže vašoj glavi. Provjerite je li električna deka sasvim izravnata. Kada god je rabite, svakako se pobrinite da je pravilno rasprostrta i izravnata.
- 2) Utikač utaknite u utičnicu.
- 3) Električnu deku uključite s pomoću prekidača.
 - razina 0 = grijanje je isključeno
 - razina 1 = niža snaga, crveni indikator na upravljaču je prigušen
 - razina 2 = viša snaga, crveni indikator na upravljaču svijetli

Napomena:



Kad prekidač postavite na razinu 1, električna će se deka na radnu temperaturu zagrijati za otprilike 30 minuta. Na razini 2, električna će se deka na radnu temperaturu zagrijati za otprilike 60 minuta.

Napomena:



- 1) Kad je električna deka uključena, prekidač se može lagano zagrijati i stoga prilikom uporabe ne smije biti prekriven.
- 2) Temperaturu deke nemojte provjeravati rukama jer je koža na njima manje osjetljiva od kože na ostatku tijeka. Pritom biste mogli steći dojam da je temperatura niža nego što doista jest pa biste se mogli osjećati nelagodno.
- 3) Nakon uporabe, električnu deku morate prekriti, primjerice običnom dekom, jer će u protivnom doći do znatnoga gubitka topline pa se deka neće dovoljno brzo zagrijati.

ČIŠĆENJE I ODRŽAVANJE



Napomena:

Prije čišćenja proizvod isključite iz struje.

Manje mrlje možete ukloniti s pomoću krpe ili vlažne spužve umočene u mlaku vodu. Veće mrlje možete ukloniti pranjem.

Postupak pranja:

- 1) Prvo iz deke odspojite kabel (lagano ga povucite prema gore).
- 2) Ručno je perite na temperaturi od najviše 40 °C.
- 3) Nakon pranja, deku temeljito isperite u mlakoj vodi.
- 4) Deku nemojte cijediti niti je centrifugirati u sušilici rublja.
- 5) Objesite je na rašlje ili konop za sušenje rublja i ostavite da se osuši prirodnim putem.



Napomena:

- Deku nipošto nemojte prati zajedno s kabelom!
- Nemojte je sušiti ventilatorima ili drugim uređajima, ostavite je da se osuši na zraku.
- Deku nipošto nemojte sušiti tako da je uključite!

ELEKTRIČNA DEKA

SUB 281BE / SUB 281BL

HR

TEHNIČKE SPECIFIKACIJE

Nazivni napon: 230 V AC
Nazivna frekvencija: 50 Hz
Maksimalna snaga: 2x 60 W
Razred zaštite od električnog udara: II
Dužina električnoga kabela: 2,1 m
Dimenzije: 160 × 140 cm

Prava na izmjeni teksta i tehničkih parametara su pridržana.

UPUTE I INFORMACIJE O ODLAGANJU STAROG PAKIRANJA

Staro pakiranje svakako odložite na javno odlagalište otpada.

ODLAGANJE RABLJENIH ELEKTRIČNIH I ELEKTRONIČKIH UREĐAJA



Ovaj simbol, koji se nalazi na proizvodu, raznim dodacima za njega ili samom pakiranju, označava da se proizvod ne smije bacati u kućni otpad. Stoga proizvod odložite na reciklažno dvorište namijenjeno prikupljanju električnoga i elektroničkog otpada. U pojedinim državama Europske unije, ali i izvan nje, možete ga vratiti u trgovinu kada kupujete sličan novi proizvod. Pravilnim čemo odlaganjem pomoći očuvati vrijedne prirodne resurse i spriječiti mogući negativni utjecaj na okoliš i zdravlje ljudi, do čega može doći upravo napravljenim odlaganjem otpada. Za detaljnije informacije obratite se mjesnim vlastima ili najbližem reciklažnom dvorištu. Nepravilno odlaganje ovakve vrste otpada može biti podložno državnim pravilnicima i kaznama.

Za poslovne subjekte u Europskoj uniji

Ukoliko želite pravilno odložiti električni ili elektronički uređaj, potrebne informacije zatražite od prodavača ili dobavljača robe.

Odlaganje u zemljama izvan Europske unije

Za sve potrebne informacije o pravilnim načinima odlaganja ovog proizvoda obratite se mjesnoj upravi ili prodavaču.



Ovaj proizvod zadovoljava sve osnovne uvjete koje je propisao EU, a koji se na njega odnose.

Do promjena teksta, dizajna i tehničkih specifikacija može doći bez prethodne najave, stoga zadržavamo prava da takve promjene i provedemo.

HR-5